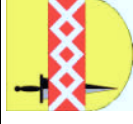


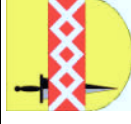
verantwortlich: Beigeordneter Schier

Teilergebnisrechnung		Ergebnis 2010	Fortgeschriebener Ansatz 2011	Ist-Ergebnis 2011	Vergleich Ansatz / Ist
1	Steuern und ähnliche Abgaben				
2	+ Zuwendungen und allgemeine Umlagen				
3	+ Sonstige Transfererträge				
4	+ Öffentlich-rechtliche Leistungsentgelte				
5	+ Privatrechtliche Leistungsentgelte	-24.687,96	-24.200,00	-24.880,08	-680,08
6	+ Kostenerstattungen und Kostenumlagen				
7	+ Sonstige ordentliche Erträge				
8	+ Aktivierte Eigenleistungen				
9	+/- Bestandsveränderungen				
10	= Ordentliche Erträge	-24.687,96	-24.200,00	-24.880,08	-680,08
11	- Personalaufwendungen	2.335,75	2.482,00	2.761,47	279,47
12	- Versorgungsaufwendungen	141,49			
13	- Aufwendungen für Sach- und Dienstleistungen	0,12			
14	- Bilanzielle Abschreibungen				
15	- Transferaufwendungen	23.996,16	24.200,00	7.440,92	-16.759,08
16	- Sonstige ordentliche Aufwendungen	-0,02		0,34	0,34
17	= Ordentliche Aufwendungen	26.473,50	26.682,00	10.202,73	-16.479,27
18	= Ergebnis der laufenden Verwaltungstätigkeit (Zeilen 10 und 17)	1.785,54	2.482,00	-14.677,35	-17.159,35



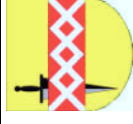
verantwortlich: Beigeordneter Schier

Teilergebnisrechnung		Ergebnis 2010	Fortgeschriebener Ansatz 2011	Ist-Ergebnis 2011	Vergleich Ansatz / Ist
19	+	Finanzerträge	-18,25	-11,10	-11,10
20	-	Zinsen und ähnliche Aufwendungen			
21	=	Finanzergebnis (Zeilen 19 und 20)	-18,25	-11,10	-11,10
22	=	Ordentliches Ergebnis (Zeilen 18 und 21)	1.767,29	-14.688,45	-17.170,45
23	+	Außerordentliche Erträge			
24	-	Außerordentliche Aufwendungen			
25	=	Außerordentliches Ergebnis (Zeilen 23 und 24)			
26	=	Ergebnis - vor Berücksichtigung der internen Leistungsbeziehungen - (Zeilen 22 und 25)	1.767,29	-14.688,45	-17.170,45
27	+	Erträge aus internen Leistungsbeziehungen			
28	-	Aufwendungen aus internen Leistungsbeziehungen	1.186,32		
29	=	Ergebnis (Zeilen 26, 27 und 28)	2.953,61	-12.142,55	-14.624,55



verantwortlich: Beigeordneter Schier

Teilfinanzrechnung		Ergebnis 2010	Fortgeschriebener Ansatz 2011	Ist-Ergebnis 2011	Vergleich Ansatz/Ist
1					
	Steuern und ähnliche Abgaben				
2	+				
	Zuwendungen und allgemeine Umlagen				
3	+				
	Sonstige Transfereinzahlungen				
4	+				
	Öffentlich-rechtliche Leistungsentgelte				
5	+	-30.495,03	-24.200,00	-20.385,54	3.814,46
6	+				
	Privatrechtliche Leistungsentgelte				
7	+				
	Kostenerstattungen, Kostenumlagen				
8	+	-18,25		-11,10	-11,10
	Sonstige Einzahlungen				
9	=	-30.513,28	-24.200,00	-20.396,64	3.803,36
	Zinsen und sonstige Finanzeinzahlungen				
10	-	1.957,87	2.143,00	2.281,87	138,87
11	-				
	Personalauszahlungen				
12	-				
	Versorgungsauszahlungen				
	Auszahlungen für Sach- und Dienstleistungen				
13	-				
	Zinsen und sonstige Finanzauszahlungen				
14	-	23.996,16	24.200,00	7.440,92	-16.759,08
15	-				
	Transferauszahlungen				
	Sonstige Auszahlungen				
16	=	25.954,03	26.343,00	9.722,79	-16.620,21
	Auszahlungen aus laufender Verwaltungstätigkeit				
17	=	-4.559,25	2.143,00	-10.673,85	-12.816,85
	Saldo aus laufender Verwaltungstätigkeit (Zeilen 9 und 16)				

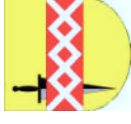


verantwortlich: Beigeordneter Schier

Teilfinanzrechnung		Ergebnis 2010	Fortgeschriebener Ansatz 2011	Ist-Ergebnis 2011	Vergleich Ansatz/Ist
	Investitionstätigkeit Einzahlungen aus Zuwendungen für Investitionsmaßnahmen				
1	+				
2	+				
3	+				
4	+				
5	+				
6	=				
	Auszahlungen für den Erwerb von Grundstücken/Gebäuden				
7	-				
8	-				
9	-				
10	-				
11	-				
12	-				
13	=				
14	=				

Jahresabschluss 2011

1.17 Stiftungen
1.17.01 Stiftungen

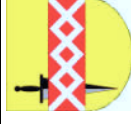


verantwortlich: Herr Wiesner

Teilergebnisrechnung		Ergebnis 2010	Fortgeschriebener Ansatz 2011	Ist-Ergebnis 2011	Vergleich Ansatz / Ist
1					
2	+ Steuern und ähnliche Abgaben				
3	+ Zuwendungen und allgemeine Umlagen				
4	+ Sonstige Transfererträge				
5	+ Öffentlich-rechtliche Leistungsentgelte				
6	+ Privatrechtliche Leistungsentgelte	-24.687,96	-24.200,00	-24.880,08	-680,08
7	+ Kostenerstattungen und Kostenumlagen				
8	+ Sonstige ordentliche Erträge				
9	+ Aktivierte Eigenleistungen				
10	+/- Bestandsveränderungen				
10	= Ordentliche Erträge	-24.687,96	-24.200,00	-24.880,08	-680,08
11	- Personalaufwendungen	2.335,75	2.482,00	2.761,47	279,47
12	- Versorgungsaufwendungen	141,49			
13	- Aufwendungen für Sach- und Dienstleistungen	0,12			
14	- Bilanzielle Abschreibungen				
15	- Transferaufwendungen	23.996,16	24.200,00	7.440,92	-16.759,08
16	- Sonstige ordentliche Aufwendungen	-0,02		0,34	0,34
17	= Ordentliche Aufwendungen	26.473,50	26.682,00	10.202,73	-16.479,27
18	= Ergebnis der laufenden Verwaltungstätigkeit (Zeilen 10 und 17)	1.785,54	2.482,00	-14.677,35	-17.159,35

Jahresabschluss 2011

1.17 Stiftungen
1.17.01 Stiftungen



verantwortlich: Herr Wiesner

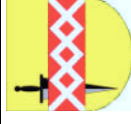
Teilergebnisrechnung		Ergebnis 2010	Fortgeschriebener Ansatz 2011	Ist-Ergebnis 2011	Vergleich Ansatz / Ist
19	+	Finanzerträge	-18,25	-11,10	-11,10
20	-	Zinsen und ähnliche Aufwendungen			
21	=	Finanzergebnis (Zeilen 19 und 20)	-18,25	-11,10	-11,10
22	=	Ordentliches Ergebnis (Zeilen 18 und 21)	1.767,29	-14.688,45	-17.170,45
23	+	Außerordentliche Erträge			
24	-	Außerordentliche Aufwendungen			
25	=	Außerordentliches Ergebnis (Zeilen 23 und 24)			
26	=	Ergebnis - vor Berücksichtigung der internen Leistungsbeziehungen - (Zeilen 22 und 25)	1.767,29	-14.688,45	-17.170,45
27	+	Erträge aus internen Leistungsbeziehungen			
28	-	Aufwendungen aus internen Leistungsbeziehungen	1.186,32		
29	=	Ergebnis (Zeilen 26, 27 und 28)	2.953,61	-12.142,55	-14.624,55

Jahresabschluss 2011

1.17 Stiftungen

1.17.01 Stiftungen

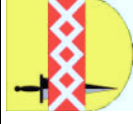
verantwortlich: Herr Wiesner



Teilfinanzrechnung		Ergebnis 2010	Fortgeschriebener Ansatz 2011	Ist-Ergebnis 2011	Vergleich Ansatz/Ist
1	Steuern und ähnliche Abgaben				
2	+ Zuwendungen und allgemeine Umlagen				
3	+ Sonstige Transfereinzahlungen				
4	+ Öffentlich-rechtliche Leistungsentgelte				
5	+ Privatrechtliche Leistungsentgelte	-30.495,03	-24.200,00	-20.385,54	3.814,46
6	+ Kostenerstattungen, Kostenumlagen				
7	+ Sonstige Einzahlungen				
8	+ Zinsen und sonstige Finanzeinzahlungen	-18,25		-11,10	-11,10
9	= Einzahlungen aus laufender Verwaltungstätigkeit	-30.513,28	-24.200,00	-20.396,64	3.803,36
10	- Personalauszahlungen	1.957,87	2.143,00	2.281,87	138,87
11	- Versorgungsauszahlungen				
12	- Auszahlungen für Sach- und Dienstleistungen				
13	- Zinsen und sonstige Finanzauszahlungen				
14	- Transferauszahlungen	23.996,16	24.200,00	7.440,92	-16.759,08
15	- Sonstige Auszahlungen				
16	= Auszahlungen aus laufender Verwaltungstätigkeit	25.954,03	26.343,00	9.722,79	-16.620,21
17	= Saldo aus laufender Verwaltungstätigkeit (Zeilen 9 und 16)	-4.559,25	2.143,00	-10.673,85	-12.816,85

Jahresabschluss 2011

1.17 Stiftungen
1.17.01 Stiftungen



verantwortlich: Herr Wiesner

Teilfinanzrechnung		Ergebnis 2010	Fortgeschriebener Ansatz 2011	Ist-Ergebnis 2011	Vergleich Ansatz/Ist
	Investitionstätigkeit				
	Einzahlungen				
	aus Zuwendungen für Investitionsmaßnahmen				
1	+				
2	+				
3	+				
4	+				
5	+				
6	=				
	Somme: (investive Einzahlungen)				
	Auszahlungen				
	für den Erwerb von Grundstücken/Gebäuden				
7	-				
8	-				
	für Baumaßnahmen				
9	-				
	für den Erwerb von beweglichem Anlagevermögen				
10	-				
11	-				
	für den Erwerb von Finanzanlagen von aktivierbaren Zuwendungen				
12	-				
	Sonstige Investitionsauszahlungen				
13	=				
	Somme: (investive Auszahlungen)				
14	=				
	Saldo der Investitionstätigkeit (Ein- ./- Auszahlung)				